

FINALISEZ FACILEMENT VOS RESTAURATIONS MONOLITHIQUES



CERABIEN

FC Paste Stain

kuraraynoritake.eu/fr/cerabien-zr-fc-paste-stain

FINALISEZ FACILEMENT VOS RESTAURATIONS SANS CUT-BACK

Envie d'un rendu encore plus naturel et lumineux pour vos restaurations en zircone monolithique ?

Essayez la micro-stratification avec notre CERABIEN™ ZR FC Paste Stain, idéal avec la zircone multicouche KATANA™.

Vous obtenez facilement des effets de teinte et de texture personnalisés, réguliers et prévisibles. Simple, efficace, esthétique.



Photo: Roberto Rossi,
prothésiste dentaire

CERABIEN

FC Paste Stain

CARACTERISTIQUES ET AVANTAGES


- 1 DES PERFORMANCES CONSTANTES**
Manipulation et propriétés mécaniques constantes grâce à l'utilisation de céramique feldspathique synthétique. L'épaisseur de la pâte permet de créer une texture de surface. Les particules de céramique à effet durable entourent et protègent les composants de la teinte contre l'usure.
- 2 L'ESTHÉTIQUE À L'ÉTAT PUR**
Fluorescence intégrée dans toutes les teintes et teinte Fluoro supplémentaire pour renforcer cet effet. Large gamme de teintes pour une création pratiquement illimitée d'effets individuels (tâches blanches et sombres, lignes de fissure).
- 3 FACILE À UTILISER**
Maquillants prêts à l'emploi - aucun mélange n'est nécessaire. Température de cuisson relativement basse de 750 °C. Plus tolérant à la température que les colorants conventionnels.
- 4 FINALISATION CONTRÔLÉE**
L'aspect visuel lors de l'application ressemble beaucoup au résultat attendu après la cuisson.

27 NUANCES IMITANT LA NATURE

TRANSPARENT




EMAIL




OPTIMISATION



DENTINE



AJUSTEMENT



La fréquence d'utilisation d'une nuance particulière est visualisée par la taille des cercles de nuances.

CONSISTANTE UNIFORME

La série CERABIEN™ ZR, comme toutes les autres céramiques de Kuraray Noritake Dental Inc, est basée sur la technologie de la céramique feldspathique synthétique développée par NORITAKE CO, LIMITED il y a plus de 30 ans. La structure du matériau et la répartition des particules ressemblent à celles des dents naturelles. Contrairement aux matériaux à base de feldspath naturel, la formulation spéciale de CERABIEN™ ZR permet de conserver la même consistance. Grâce à cette qualité, les professionnels dentaires peuvent compter sur des propriétés de manipulation exceptionnelles et des résultats prévisibles à chaque fois.

CERABIEN™ ZR FC Paste Stain se compose de particules de céramique synthétique feldspathique CERABIEN™ ZR originales et d'oxydes métalliques combinés dans une solution liquide. La consistance des 27 colorants en pâte fluorescente est thixotrope et flexible, ce qui permet de les appliquer en couches ultrafines d'une épaisseur maximale de 0,1 mm. Comme les particules de céramique protègent les oxydes métalliques de l'usure, les effets de coloration résultants sont faits pour durer. Le processus d'application est très efficace et contrôlable, ce qui permet d'obtenir des résultats constants.



Photo: Roberto Rossi - Prothésiste dentaire



A UTILISER AVEC KATANA™ Zirconia

Associez le CERABIEN™ ZR FC Paste Stain à la zircone KATANA™ – YML, UTML, STML ou HTML PLUS – pour sublimer l'esthétique de vos restaurations monolithiques.

Les disques multicouches innovants KATANA™ Zirconia sont reconnus dans le monde entier pour leurs propriétés optiques et mécaniques exceptionnelles.

Ces matériaux sont aussi parfaits pour les cas urgents : les couronnes unitaires et les bridges jusqu'à trois éléments peuvent être sinterisés en seulement 54 minutes.

POUR COMMENCER

LES NEUF TEINTES ESSENTIELLES POUR DES RESULTATS NATURELS



Roberto Rossi (Savone, Italie), prothésiste dentaire

“CERABIEN™ ZR FC Paste Stain se décline en 27 teintes différentes, ce qui permet d'imiter pratiquement tous les effets que l'on trouve sur les dents naturelles. Lorsque l'on travaille avec le système pour la première fois, ou que l'on cherche à rationaliser les procédures, il peut être utile de savoir comment les effets les plus courants sont créés, en utilisant un plus petit nombre de teintes.”

Nous avons demandé au prothésiste dentaire Roberto Rossi de sélectionner ses neuf teintes préférées et de décrire leurs fonctions, et voici ce qu'il suggère pour débiter avec CERABIEN™ ZR FC Paste Stain.



Clear Glaze

- Crée un effet vitreux 3D lors de la microstratification sur la zircone
- Mélanger avec d'autres teintes pour réduire les effets de saturation en fonction de leur proportion
- Appliquer à l'aide d'un micro-pinceau comme couche finale pour créer la texture principale et augmenter la translucidité de l'émail

Grayish Blue

- Améliore l'opalescence du tiers incisal
- Augmente l'effet de transparence grisâtre et bleuâtre de l'émail fin

Blue

- A utiliser comme couleur primaire pour augmenter l'opalescence entre les mamelons ou faire ressortir l'opalescence
- Utiliser comme couleur complémentaire dans la zone incisale pour mettre en valeur la teinte orange d'une restauration
- Mélanger avec le Earth Brown pour obtenir un gris complexe naturel utilisé sur toute la couronne pour réduire la luminosité ou sur une partie pour créer un effet grisâtre

Value

- Augmente le contraste de l'émail dans une partie spécifique
- Augmente de manière optique l'épaisseur de l'émail
- Mélanger avec Clear Glaze pour moduler l'intensité et la luminosité de l'émail

Mamelon Orange 1

- Appliquer dans la partie incisale pour reproduire des effets de mamelon orange clair
- Mélanger avec l'une des teintes Dentine pour augmenter l'effet orange clair de la dentine

Mamelon Orange 2

- Appliquer dans la partie incisale pour reproduire les effets de mamelons orange intenses que l'on trouve chez les patients âgés et la dentine infiltrée
- Mélanger avec l'une des teintes Dentine pour augmenter l'effet orange intense de la dentine

Green 1

- Crée un effet complémentaire dans une restauration rougeâtre (similaire à CERABIEN™ ZR Luster - Incisal Aureola)
- Appliquer dans la zone incisale pour reproduire les effets mamelons et incisaux
- Réduit la rougeur des restaurations avec les teintes B et D

Green 2

- Appliquer dans la zone incisale pour reproduire les effets mamelons et incisaux
- Réduit la rougeur des restaurations avec les teintes A et C

Yellow

- Augmente l'effet jaunâtre de la dentine de base ou des mamelons
- Mélanger avec Value pour simuler l'opacité de la partie cervicale de la dentine

NOS FC PASTE STAINS, UNE SEULE CUISSON

UN CONCEPT SIMPLE POUR UNE EFFICACITÉ MAXIMALE

L'utilisation de seulement quatre teintes de CERABIEN™ ZR FC Paste Stain - Clear Glaze, A+, Value et Grayish Blue — une excellente solution pour personnaliser vos restaurations en zircone monolithique en toute efficacité.

PROCEDURE DE TRAVAIL


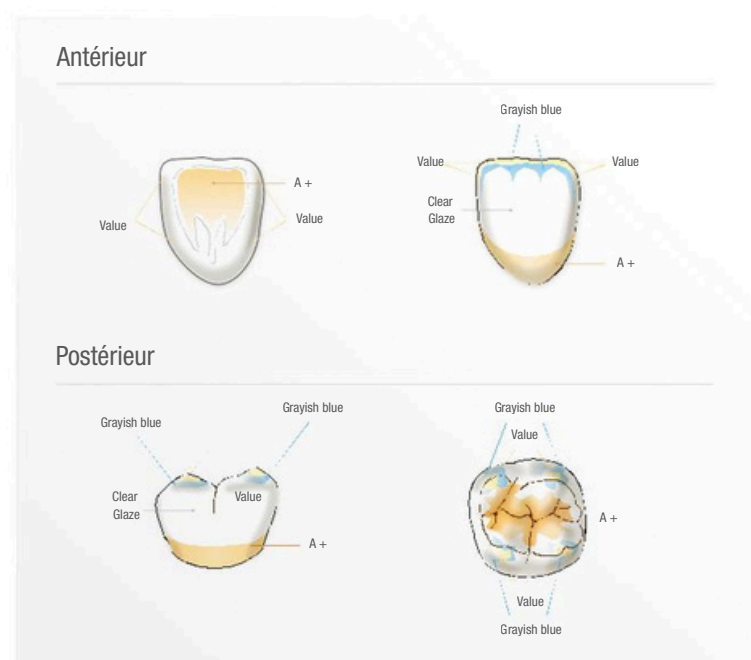
Commencez par appliquer le Clear Glaze sur l'ensemble de la surface de la restauration, qu'elle soit antérieure ou postérieure.

Les autres teintes sont idéalement appliquées au pinceau directement dans le glaçage.

A+ est la teinte de choix pour renforcer la chromaticité dans la zone cervicale et pour redessiner ou assombrir les fissures.

Value s'applique sur les pointes des cuspidés ou les bords incisifs, tandis que Grayish Blue se place en dessous, sur les pentes des cuspidés ou autour des mamelons.

Ensemble, ces pâtes permettent de créer un effet naturel d'opalescence et de translucidité.



Le CERABIEN™ ZR FC Paste Stain est recouvert d'une fine couche de liquide transparent.

Elle protège les pâtes de la poussière et des impuretés — il est donc préférable de ne pas la retirer.

ASTUCE :

Vous souhaitez fluidifier les pâtes ?
Mélangez-les simplement avec le liquide ES pour obtenir la consistance souhaitée.

PROGRAMMES DE CUISSON

PRODUIT UTILISÉ COMME UN SUBSTRAT	1 ZIRCONÉ	2 "CERABIEN™ ZR" (CERAMIQUE)	3 "CZR PRESS LF" (CERAMIQUE)	4 "CERABIEN™ MiLai" (CERAMIQUE)
TEMPS DE SECHAGE (MIN.)	5	5	5	5
TEMPERATURE DE PRE SECHAGE (°C/°F)	500/932	600/1112	600/1112	500/932
DEMARRAGE DU VIDE (°C/°F)	600/1112	-	-	600/1112
VITESSE DE CHAUFFE (°C/MIN. / °F/MIN.)	45/81	45/81	45/81	45/81
NIVEAU DE VIDE (KPA)	96*	-	-	96
FIN DU VIDE (°C/°F)	750/1382	-	-	730/1346
TEMPERATURE MAXIMUM (°C/°F)	750/1382	910/1670	840/1544	730/1346
TEMPS DE MAINTIEN A L'AIR (MIN.)	1	0	0	1
TEMPS DE REFROIDISSEMENT (MIN.)	4	4	4	4

La température de frittage varie en fonction du type de produit utilisé comme substrat. * 96 kPa = 72 cmHg

À partir de KATANA™ Zirconia YML A3 avec CERABIEN™ ZR FC Paste Stain
Avec l'aimable autorisation du prothésiste dentaire Marco Stoppaccioli – L'Aquila, Italie

AUCUNE LIMITE A VOS DESIRS



A partir de KATANA™ Zirconia YML A3 avec CERABIEN™ ZR FC Paste Stain
Avec l'aimable autorisation du prothésiste dentaire Marco Stoppaccioli - L'Aquila, Italie

UNE BASE SOLIDE

KATANA™ Zirconia série multicouche

Vous recherchez un matériau de base du même fabricant ? Tous les matériaux de la série multicouches KATANA™ Zirconia constituent une base solide pour l'individualisation avec CERABIEN™ ZR FC Paste Stain. Ils sont disponibles avec un dégradé de couleurs et une translucidité uniforme ainsi qu'une résistance à la flexion de différents niveaux (KATANA™ Zirconia UTML, STML et HTML PLUS) ou avec un dégradé de couleurs, de translucidité et de résistance à la flexion (KATANA™ Zirconia YML).



Conditions de mesure : évaluation effectuée sur matériau de base (couleur blanche)
* Selon la norme ISO 6872:2015, taille de l'échantillon : 3 x 4 x 40 mm
*2 Transmission lumineuse totale, illuminant : D65, épaisseur de l'échantillon : 1,0 mm
**La translucidité et la résistance varient selon les couches.
Source des données : Kuraray Noritake Dental Inc.
Photo : Roberto Rossi - prothésiste dentaire

NOTRE GAMME DE PRODUITS

CERABIEN™ZR FC Paste Stain 3g

#104-5601EU BLACK
#104-5611EU LIGHT GRAY
#104-5621EU DARK GRAY
#104-5631EU GRAYISH BLUE
#104-5641EU BLUE
#104-5651EU GREEN 1
#104-5661EU GREEN 2
#104-5671EU YELLOW
#104-5681EU MAMELON ORANGE 1
#104-5691EU MAMELON ORANGE 2
#104-5701EU CERVICAL 1
#104-5711EU CERVICAL 2
#104-5721EU CERVICAL 3
#104-5731EU EARTH BROWN
#104-5741EU REDDISH BROWN
#104-5751EU SALMON PINK
#104-5761EU PINK
#104-5771EU RED
#104-5781EU A+
#104-5791EU B+
#104-5801EU C+
#104-5811EU D+
#104-5821EU WHITE
#104-5831EU VALUE
#104-5841EU FLUORO

#211-2389EU CERABIEN™ ZR FC Paste Stain COLOUR GUIDE

CERABIEN™ZR FC Paste Stain 5g

#104-5851EU GLAZE
#104-5861EU CLEAR GLAZE

KITS



CERABIEN™ ZR FC Paste Stain KIT

#104-5590EU - Pour une caractérisation précise et simplifiée de la zircone. Elle contient 27 teintes.

CONTIENT :

5g: Glaze, Clear Glaze. 3g: Light Gray, Dark Gray, Grayish Blue, Blue, Cervical 1, Cervical 2, Cervical 3, A+, B+, C+, D+, Mamelon Orange 1, Mamelon Orange 2, Earth Brown, Reddish Brown, Value, Black, Green 1, Green 2, Yellow, Salmon Pink, Pink, Red, Fluoro and White shades. + ES Liquid & Colour Guide



CERABIEN™ ZR FC Paste Stain BASIC KIT

#104-5870EU - Un kit essentiel qui réunit toutes les teintes de base pour des restaurations de qualité.

CONTIENT :

5g: Clear Glaze. 3g: Dark Gray, Grayish Blue, Cervical 2, Earth Brown, Salmon Pink, A+ and White shades. + ES Liquid & Colour Guide

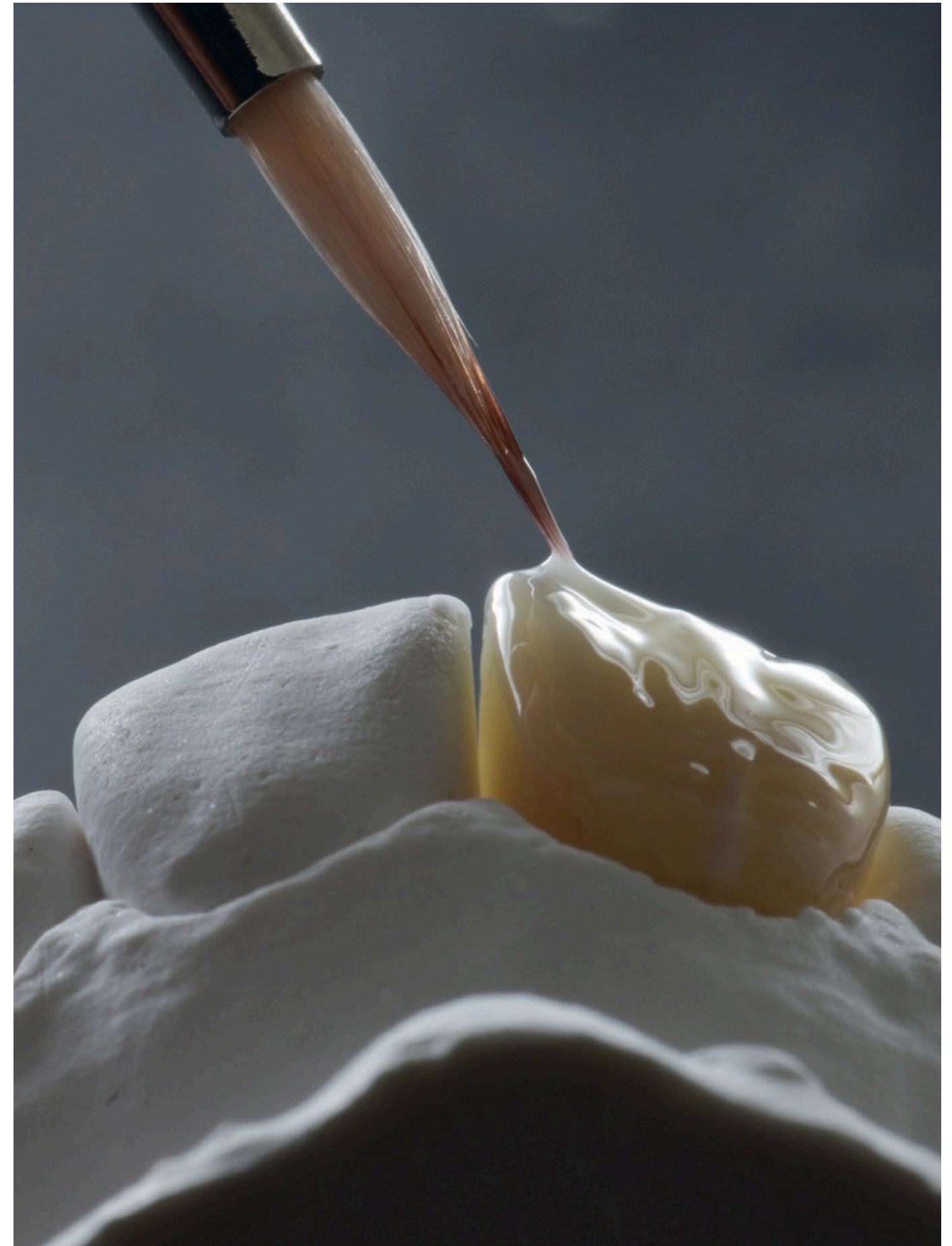
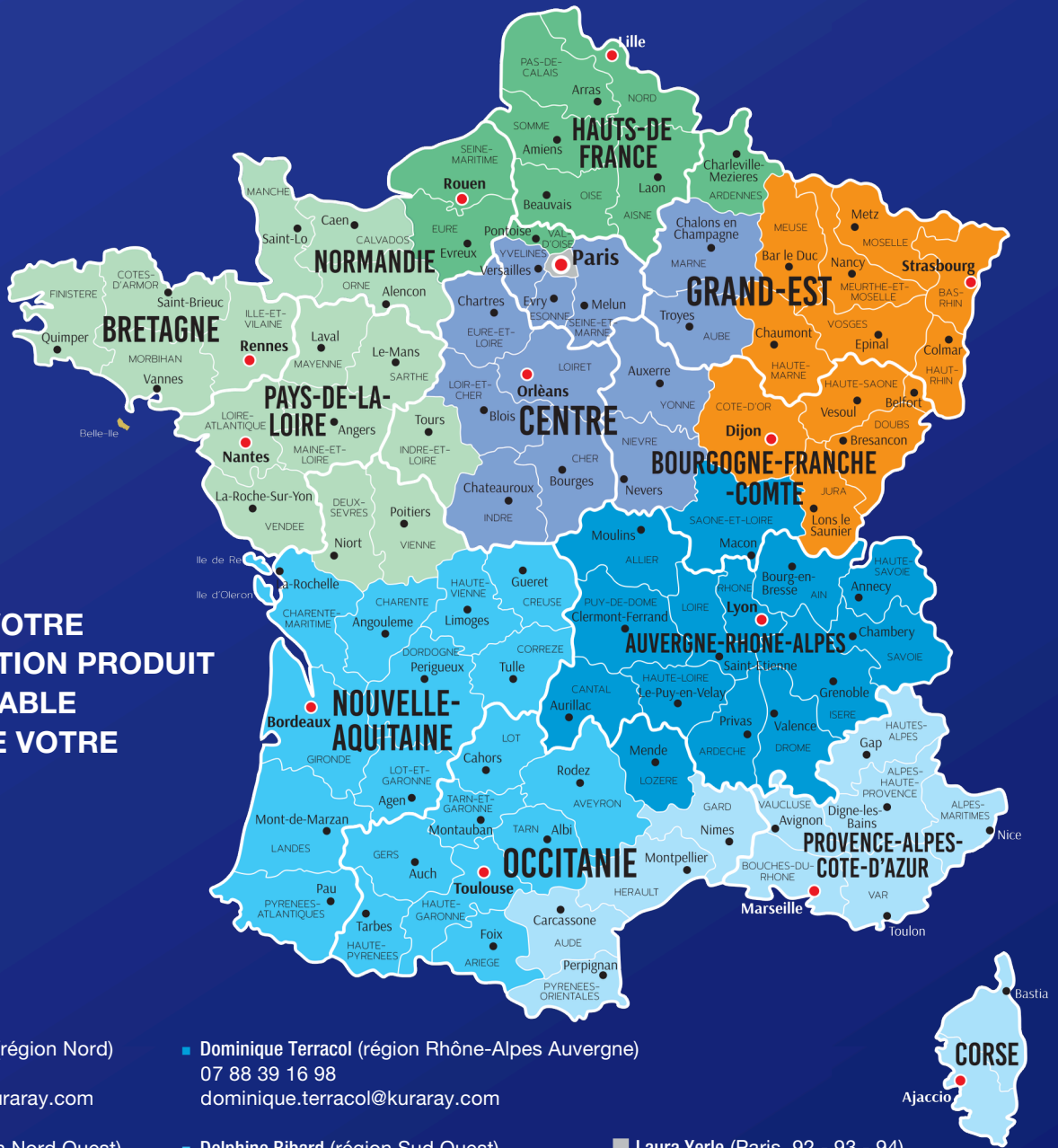


Photo : Roberto Rossi - Prothésiste dentaire

**DEMANDEZ VOTRE
DÉMONSTRATION PRODUIT
AU RESPONSABLE
RÉGIONAL DE VOTRE
SECTEUR.**



■ **Raphaële Journal** (région Nord)
07 88 88 52 49
raphaele.journal@kuraray.com

■ **Axelle d'Aubert** (région Nord Ouest)
06 76 07 60 09
axelle.daubert@kuraray.com

■ **Joelle Panter** (région Nord-Est)
06 31 81 17 79
joelle.panter@kuraray.com

■ **Dominique Terracol** (région Rhône-Alpes Auvergne)
07 88 39 16 98
dominique.terracol@kuraray.com

■ **Delphine Bibard** (région Sud Ouest)
06 31 39 99 26
delphine.bibard@kuraray.com

■ **Christophe Commaux** (région Sud Est)
06 80 59 25 53
christophe.commaux@kuraray.com

■ **Laura Yerle** (Paris, 92 - 93 - 94)
06 83 95 66 11
laura.yerle@kuraray.com

■ **Natacha Ryff** (77 - 78 - 91 - centre)
07 88 88 61 31
natacha.ryff@kuraray.com

Votre contact
Kuraray France

63 Avenue du Général Leclerc,
92340 Bourg La Reine, France
Téléphone +33 (0)1 56 45 12 53
www.kuraraynoritake.eu/fr
dental-fr@kuraray.com



EU Importer
Kuraray Europe GmbH

Philipp-Reis-Strasse 4,
65795 Hattersheim am Main, Germany
Phone +49 (0)69 305 35 835
Fax +49 (0)69 305 98 35 835
www.kuraraynoritake.eu
centralmarketing@kuraray.com

Suivez-nous sur notre site web
ou le réseau social de votre choix



- Avant d'utiliser ce produit, assurez-vous de lire le mode d'emploi fourni avec le produit.
- Les spécifications et l'apparence du produit sont sujettes à modification sans préavis.
- La couleur imprimée peut légèrement différer de la couleur réelle.

« PANAVIA™ », « CLEARFIL™ » et « CLEARFIL MAJESTY™ » sont des marques déposées de KURARAY Co., Ltd.. Dispositifs médicaux de Classe IIa. CE 1639. Organisme notifié : SGS Belgique